



ORSZÁGOS RENDŐR-FŐKAPITÁNYSÁG
RENDÉSZETI FŐIGAZGATÓSÁG
Közlekedésrendészeti Főosztály



A SZEMÉLYI SÉRÜLÉSES KÖZÚTI KÖZLEKEDÉSI BALESETEK ALAKULÁSA

2014. I-II. hónap

**A táblázatok a RobotZsaru Neo
és a megyei rendőr-főkapitányságok előzetes adatait tartalmazzák.**



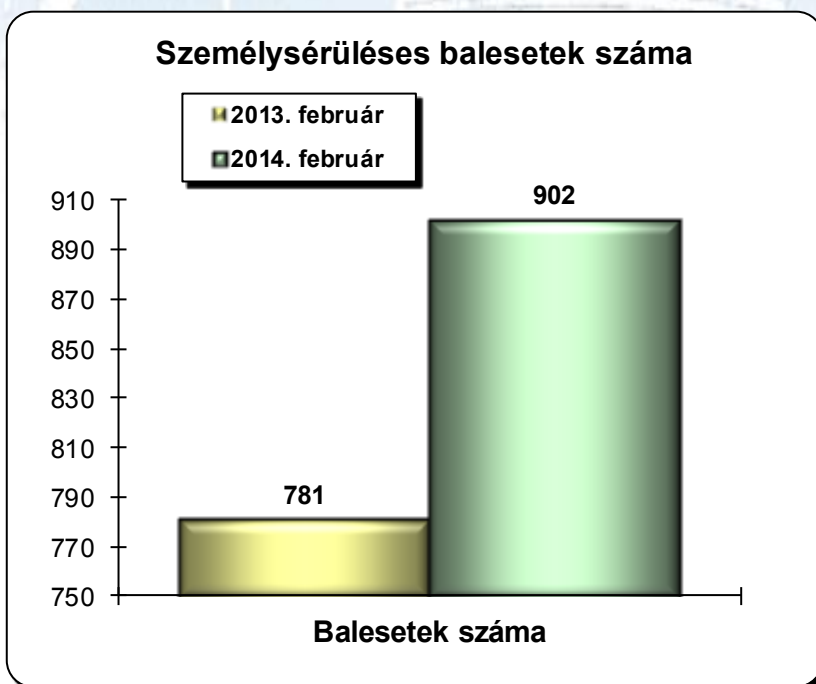
Tartalomjegyzék

Személyi sérüléssel közúti közlekedési balesetek száma /február/	3.oldal
Személyi sérüléssel közúti közlekedési balesetek megoszlása /február/	4.oldal
Személyi sérüléssel közúti közlekedési balesetek során meghalt, megsérült személyek száma /február/	5.oldal
Ittasan okozott személyi sérüléssel közúti közlekedési balesetek megoszlása /február/	6.oldal
Személyi sérüléssel közúti közlekedési balesetek okai /február/	7.oldal
Személyi sérüléssel közúti közlekedési balesetek okozói /február/	8.oldal
Személyi sérüléssel közúti közlekedési balesetek száma /I.-II./	9.oldal
Személyi sérüléssel közúti közlekedési balesetek megoszlása /I.-II./	10.oldal
Személyi sérüléssel közúti közlekedési balesetek során meghalt, megsérült személyek száma /I.-II./	11.oldal
Ittasan okozott személyi sérüléssel közúti közlekedési balesetek megoszlása /I.-II./	12.oldal
Személyi sérüléssel közúti közlekedési balesetek okai /I.-II./	13.oldal
Személyi sérüléssel közúti közlekedési balesetek okozói /I.-II./	14.oldal
Személyi sérüléssel közúti közlekedési balesetek alakulása az elmúlt öt évben havonta	15.oldal
Személyi sérüléssel közúti közlekedési balesetek alakulása az elmúlt öt évben	16.oldal



Személy sérüléses közúti közlekedési balesetek száma 2014. február

Megyék	Balesetek száma		Arány %	Dinamika %
	2013.	2014.		
Budapest	161	208	23,06	29,19
Baranya	25	30	3,33	20
Bács	50	43	4,77	-14
Békés	33	28	3,10	-15,15
Borsod	30	47	5,21	56,67
Csongrád	31	41	4,55	32,26
Fejér	42	30	3,33	-28,57
Győr	50	41	4,55	-18
Hajdú	42	40	4,43	-4,76
Heves	20	31	3,44	55
Komárom	21	26	2,88	23,81
Nógrád	18	17	1,88	-5,56
Pest	81	98	10,86	20,99
Somogy	24	22	2,44	-8,33
Szabolcs	33	52	5,76	57,58
Szolnok	39	32	3,55	-17,95
Tolna	17	25	2,77	47,06
Vas	14	33	3,66	135,71
Veszprém	36	32	3,55	-11,11
Zala	14	26	2,88	85,71
Összesen:	781	902	100	15,49

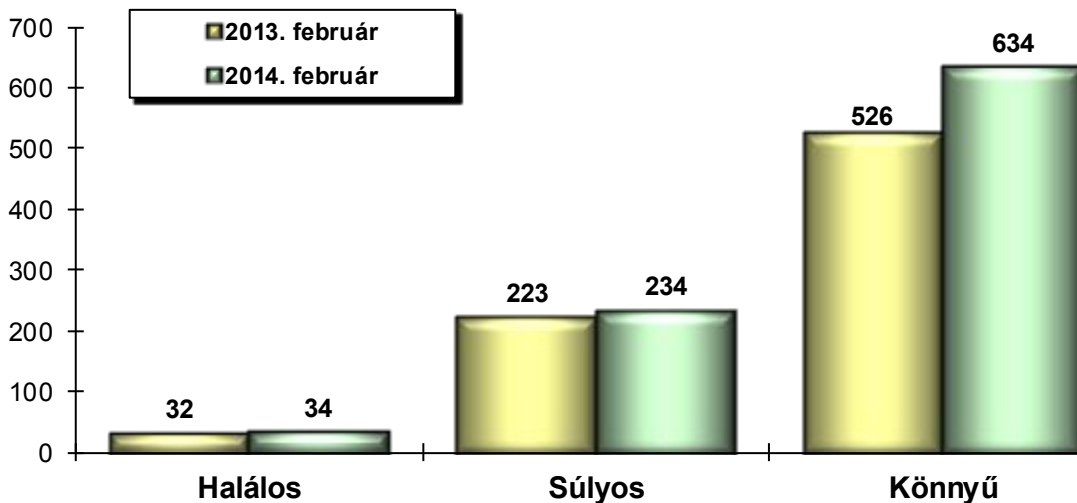




Személy sérüléses közúti közlekedési balesetek megoszlása 2014. február

Megyék	Balesetek száma 2014.	Balesetek megoszlása								
		Halálos			Súlyos			Könnyű		
		2013.	2014.	Dinamika %	2013.	2014.	Dinamika %	2013.	2014.	Dinamika (%)
Budapest	208	6	1	-83,33	43	37	-13,95	112	170	51,79
Baranya	30	0	0	0	6	14	133,33	19	16	-15,79
Bács	43	3	3	0	20	14	-30	27	26	-3,70
Békés	28	1	2	100	6	11	83,33	26	15	-42,31
Borsod	47	2	3	50	10	17	70	18	27	50
Csongrád	41	0	2	200	10	19	90	21	20	-5
Fejér	30	3	1	-66,67	12	6	-50	27	23	-14,81
Győr	41	4	2	-50	16	14	-12,50	30	25	-16,67
Hajdú	40	1	2	100	7	11	57,14	34	27	-20,59
Heves	31	1	4	300	8	4	-50	11	23	109,09
Komárom	26	2	0	-100	7	4	-42,86	12	22	83,33
Nógrád	17	0	0	0	6	2	-66,67	12	15	25
Pest	98	2	5	150	21	23	9,52	58	70	20,69
Somogy	22	1	0	-100	3	4	33,33	20	18	-10
Szabolcs	52	1	2	100	10	16	60	22	34	54,55
Szolnok	32	3	1	-66,67	16	4	-75	20	27	35
Tolna	25	1	4	300	6	7	16,67	10	14	40
Vas	33	0	0	0	8	10	25	6	23	283,33
Veszprém	32	1	2	100	6	10	66,67	29	20	-31,03
Zala	26	0	0	0	2	7	250	12	19	58,33
Összesen:	902	32	34	6,25	223	234	4,93	526	634	20,53

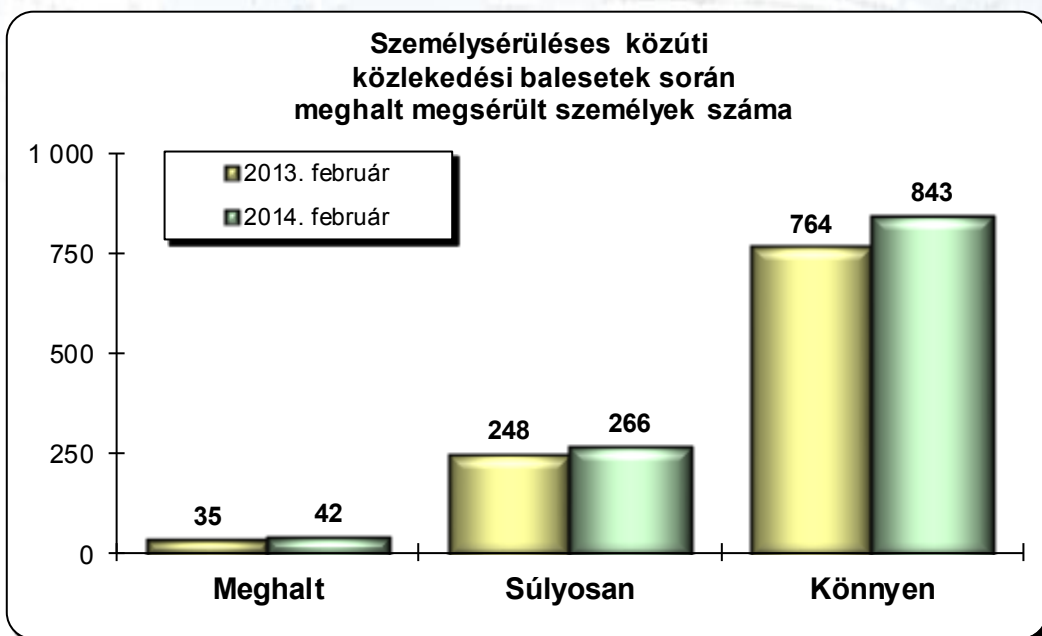
Személy sérüléses balesetek megoszlása





Személy sérüléses közúti közlekedési balesetek során meghalt, megsérült személyek száma 2014. február

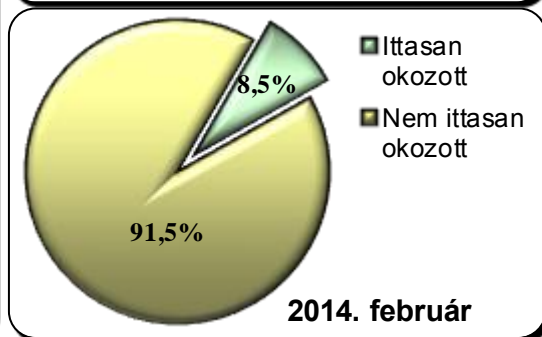
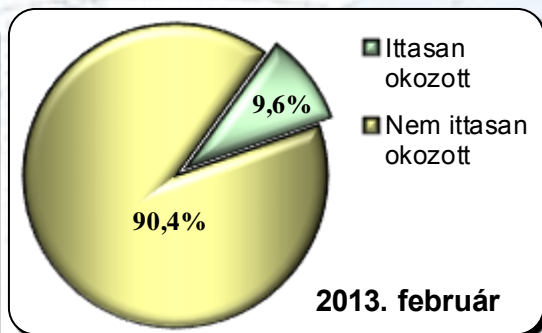
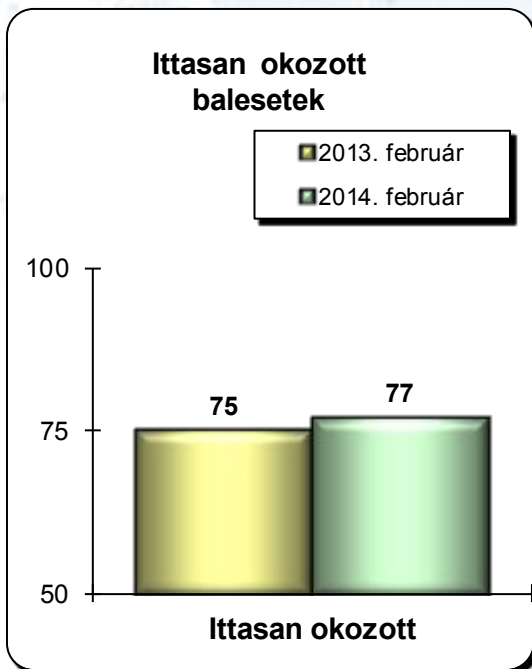
Megyék	Meghalt megsérült személyek száma 2014.	Ebből								
		Meghalt			Súlyosan			Könnyen		
		2013.	2014.	Dinamika %	2013.	2014.	Dinamika %	2013.	2014.	Dinamika (%)
Budapest	246	6	1	-83,33	45	40	-11,11	155	205	32,26
Baranya	67	0	0	0	6	17	183,33	30	50	66,67
Bács	61	3	4	33,33	23	17	-26,09	57	40	-29,82
Békés	28	1	2	100	6	11	83,33	29	15	-48,28
Borsod	59	2	3	50	11	17	54,55	19	39	105,26
Csongrád	51	0	2	0	11	19	72,73	25	30	20
Fejér	38	3	1	-66,67	15	7	-53,33	45	30	-33,33
Győr	48	5	2	-60	19	16	-15,79	46	30	-34,78
Hajdú	47	1	3	200	8	13	62,50	42	31	-26,19
Heves	52	1	6	500	8	5	-37,50	17	41	141,18
Komárom	30	2	0	-100	7	4	-42,86	15	26	73,33
Nógrád	24	0	0	0	6	2	-66,67	19	22	15,79
Pest	147	2	7	250	24	33	37,50	92	107	16,30
Somogy	27	1	0	-100	3	4	33,33	32	23	-28,13
Szabolcs	63	1	2	100	11	17	54,55	31	44	41,94
Szolnok	21	4	1	-75	18	4	-77,78	31	16	-48,39
Tolna	32	1	6	500	7	10	42,86	18	16	-11,11
Vas	40	0	0	0	9	10	11,11	12	30	150
Veszprém	40	2	2	0	9	11	22,22	35	27	-22,86
Zala	30	0	0	0	2	9	350	14	21	50
Összesen:	1 151	35	42	20	248	266	7,26	764	843	10,34





Ittasan okozott Személy sérüléses közúti közlekedési balesetek megoszlása 2014. február

Megyék	Balesetek száma 2013.	Ittasan okozott	Arány %	Balesetek száma 2014.	Ittasan okozott	Arány %	Dinamika %
Budapest	161	10	6,21	208	11	5,29	10
Baranya	25	0	0	30	0	0	0
Bács	50	7	14	43	7	16,28	0
Békés	33	6	18,18	28	1	3,57	-83,33
Borsod	30	4	13,33	47	5	10,64	25
Csongrád	31	2	6,45	41	2	4,88	0
Fejér	42	1	2,38	30	0	0	-100
Győr	50	6	12	41	5	12,20	-16,67
Hajdú	42	6	14,29	40	2	5	-66,67
Heves	20	0	0	31	6	19,35	600
Komárom	21	1	4,76	26	6	23,08	500
Nógrád	18	0	0	17	2	11,76	200
Pest	81	9	11,11	98	9	9,18	0
Somogy	24	4	16,67	22	1	4,55	-75
Szabolcs	33	4	12,12	52	5	9,62	25
Szolnok	39	3	7,69	32	2	6,25	-33,33
Tolna	17	1	5,88	25	0	0	-100
Vas	14	4	28,57	33	1	3,03	-75
Veszprém	36	5	13,89	32	5	15,63	0
Zala	14	2	14,29	26	7	26,92	250
Összesen:	781	75	9,60	902	77	8,54	2,67

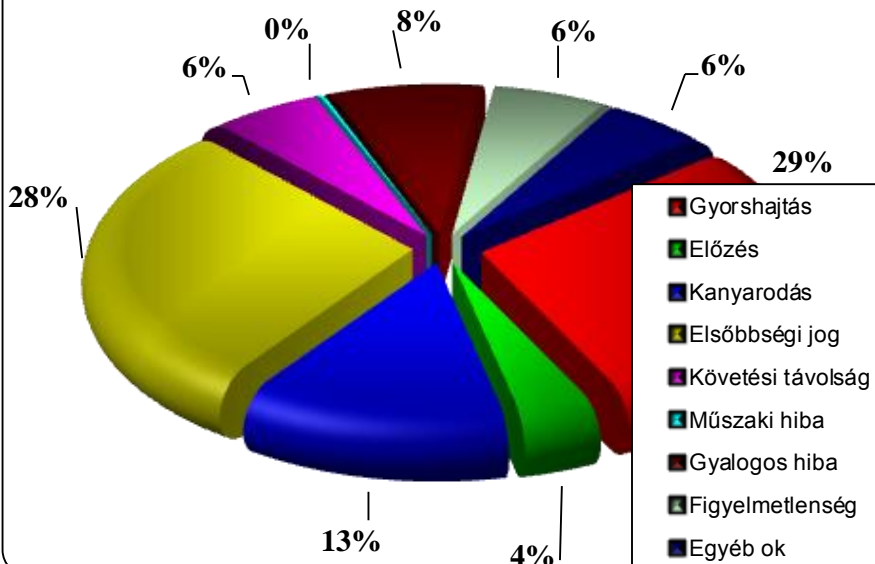




Személy sérüléses közúti közlekedési balesetek okai 2014. február

Megyék	Balesetek okai								
	Gyorsajtás	Előzés	Kanyarodás	Elsőbbségi jog	Követési távolság	Műszaki hiba	Gyalogos hiba	Figyelmetlenség	Egyéb ok
Budapest	26	3	37	80	17	0	27	7	11
Baranya	10	1	2	4	1	0	4	1	7
Bács	11	3	5	11	3	0	3	4	3
Békés	5	2	5	12	1	0	1	2	0
Borsod	17	4	4	5	0	0	9	5	3
Csongrád	11	3	4	13	1	0	3	5	1
Fejér	14	1	2	8	2	0	2	0	1
Győr	12	2	7	10	3	0	3	3	1
Hajdú	7	3	2	13	3	1	3	2	6
Heves	18	0	1	4	0	0	2	4	2
Komárom	13	1	4	5	2	0	1	0	0
Nógrád	6	1	1	6	1	0	2	0	0
Pest	27	4	15	30	6	1	5	9	1
Somogy	9	0	2	5	0	0	0	2	4
Szabolcs	13	2	10	15	2	0	1	4	5
Szolnok	6	3	6	9	5	0	3	0	0
Tolna	9	1	3	8	1	0	0	3	0
Vas	14	0	2	8	2	0	2	1	4
Veszprém	17	0	5	8	1	0	0	1	0
Zala	14	1	4	0	2	0	2	2	1
Összesen:	259	35	121	254	53	2	73	55	50

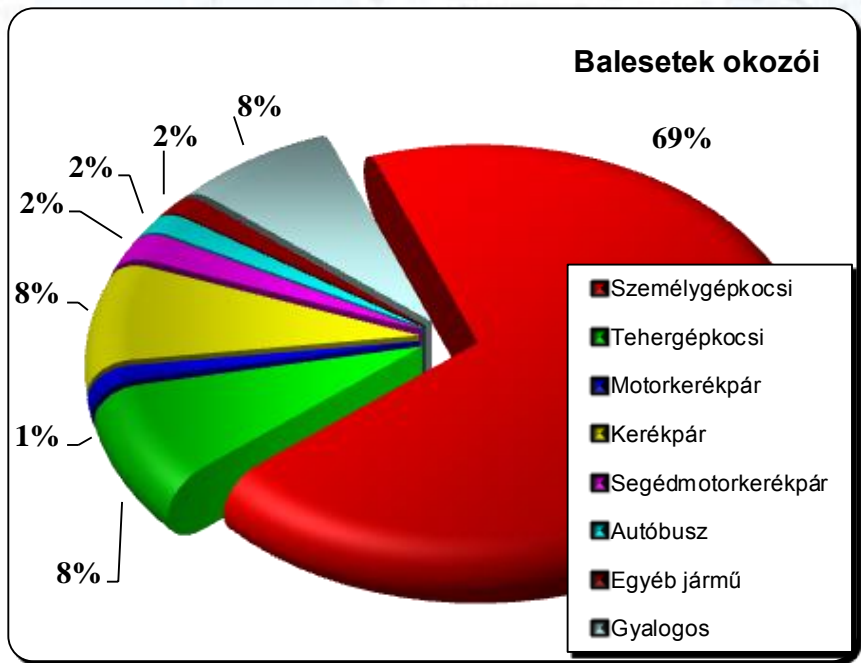
Balesetek okai





Személy sérüléses közúti közlekedési balesetek okozói 2014. február

Megyék	Balesetek okozói							
	Személygépkocsi	Tehergépkocsi	Motorkerékpár	Kerékpár	Segédmotorkerékpár	Autóbusz	Egyéb jármű	Gyalogos
Budapest	153	7	1	5	5	8	2	27
Baranya	20	2	1	1	0	2	0	4
Bács	28	6	1	2	3	0	0	3
Békés	16	1	1	7	2	0	0	1
Borsod	23	11	0	0	0	1	3	9
Csongrád	22	1	1	9	3	0	2	3
Fejér	22	2	0	3	0	1	0	2
Győr	28	3	0	5	1	1	0	3
Hajdú	26	1	0	8	0	0	2	3
Heves	23	3	0	3	0	0	0	2
Komárom	18	2	1	3	1	0	0	1
Nógrád	12	1	1	0	0	1	0	2
Pest	80	7	0	3	1	0	2	5
Somogy	14	2	0	4	1	0	1	0
Szabolcs	36	4	3	7	0	0	1	1
Szolnok	17	8	0	4	0	0	0	3
Tolna	23	1	0	1	0	0	0	0
Vas	22	7	0	2	0	0	0	2
Veszprém	24	2	1	1	3	1	0	0
Zala	18	1	0	4	0	0	1	2
Összesen:	625	72	11	72	20	15	14	73



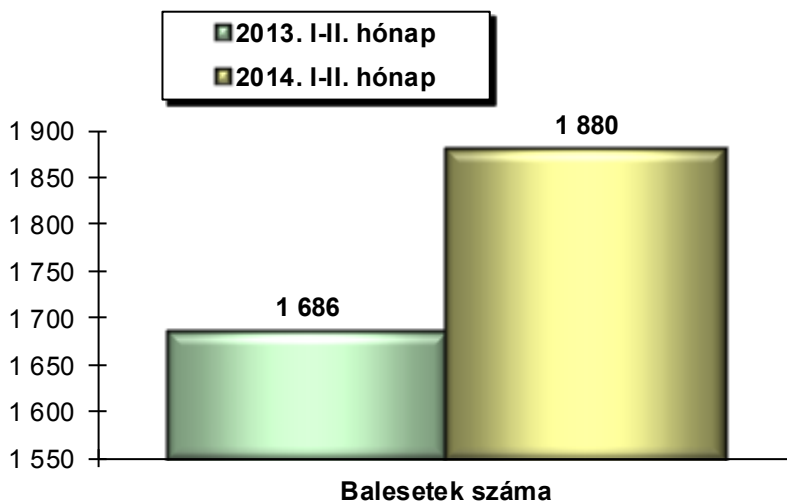


Személy sérüléses közúti közlekedési balesetek száma

2014. I-II. hónap

Megyék	Balesetek száma		Arány %	Dinamika %
	2013.	2014.		
Budapest	357	384	20,43	7,56
Baranya	47	64	3,40	36,17
Bács	89	109	5,80	22,47
Békés	75	69	3,67	-8
Borsod	70	97	5,16	38,57
Csongrád	69	86	4,57	24,64
Fejér	76	65	3,46	-14,47
Győr	97	102	5,43	5,15
Hajdú	97	90	4,79	-7,22
Heves	44	55	2,93	25
Komárom	43	57	3,03	32,56
Nógrád	30	25	1,33	-16,67
Pest	187	209	11,12	11,76
Somogy	59	47	2,50	-20,34
Szabolcs	89	110	5,85	23,60
Szolnok	76	68	3,62	-10,53
Tolna	36	39	2,07	8,33
Vas	44	70	3,72	59,09
Veszprém	72	74	3,94	2,78
Zala	29	60	3,19	106,90
Összesen:	1 686	1 880	100	11,51

Személy sérüléses balesetek száma



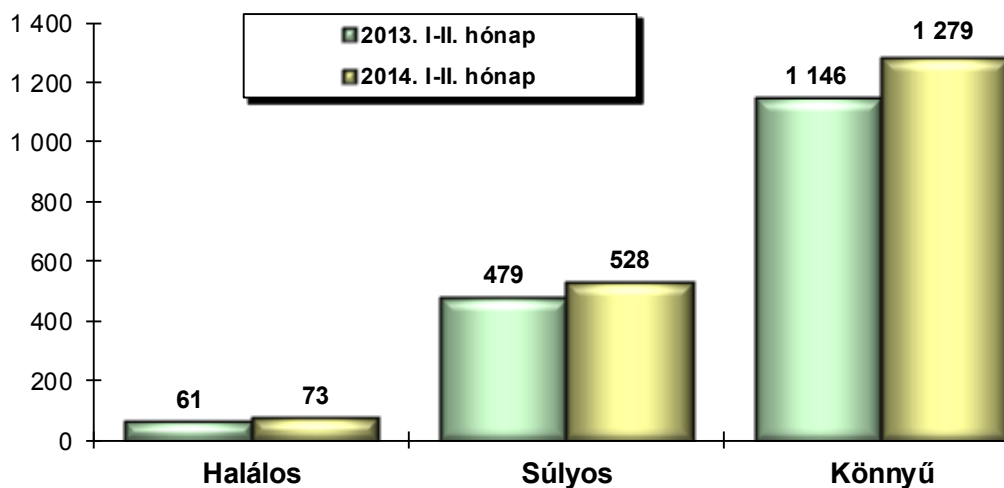


Személy sérüléses közúti közlekedési balesetek megoszlása

2014. I-II. hónap

Megyék	Balesetek száma 2014.	Balesetek megoszlása								
		Halálos			Súlyos			Könnyű		
		2013.	2014.	Dinamika %	2013.	2014.	Dinamika %	2013.	2014.	Dinamika %
Budapest	384	8	4	-50	91	77	-15,38	258	303	17,44
Baranya	64	2	1	-50	15	28	86,67	30	35	16,67
Bács	109	6	6	0	36	36	0	47	67	42,55
Békés	69	2	2	0	16	25	56,25	57	42	-26,32
Borsod	97	4	5	25	21	33	57,14	45	59	31,11
Csongrád	86	1	5	400	27	30	11,11	41	51	24,39
Fejér	65	5	3	-40	23	20	-13,04	48	42	-12,50
Győr	102	7	6	-14,29	30	35	16,67	60	61	1,67
Hajdú	90	3	3	0	23	19	-17,39	71	68	-4,23
Heves	55	2	4	100	16	14	-12,50	26	37	42,31
Komárom	57	2	1	-50	15	16	6,67	26	40	53,85
Nógrád	25	0	0	0	9	4	-55,56	21	21	0
Pest	209	6	13	116,67	38	63	65,79	143	133	-6,99
Somogy	47	2	0	-100	16	14	-12,50	41	33	-19,51
Szabolcs	110	3	4	33,33	25	31	24	61	75	22,95
Szolnok	68	4	5	25	24	14	-41,67	48	49	2,08
Tolna	39	2	4	100	13	11	-15,38	21	24	14,29
Vas	70	0	1	0	17	23	35,29	27	46	70,37
Veszprém	74	2	4	100	19	21	10,53	51	49	-3,92
Zala	60	0	2	200	5	14	180	24	44	83,33
Összesen:	1 880	61	73	19,67	479	528	10,23	1 146	1 279	11,61

Személy sérüléses balesetek megoszlása

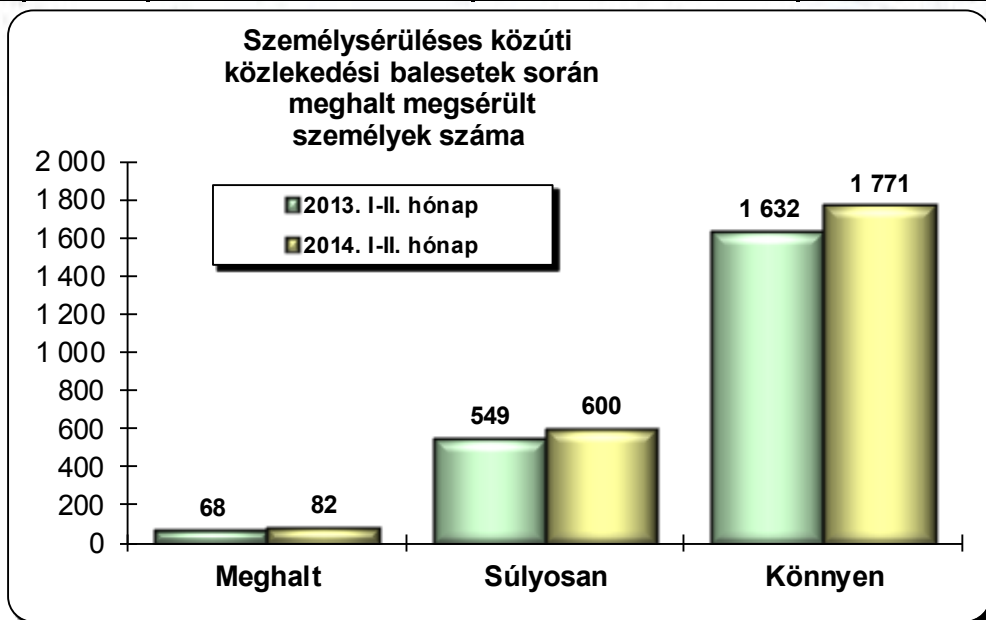




Személysérüléses közúti közlekedési balesetek során meghalt, megsérült személyek száma

2014. I-II. hónap

Megyék	Meghalt megsérült személyek száma 2014.	Ebből								
		Meghalt			Súlyosan			Könnyen		
		2013.	2014.	Dinamika %	2013.	2014.	Dinamika %	2013.	2014.	Dinamika %
Budapest	459	8	4	-50	93	81	-12,90	329	374	13,68
Baranya	110	2	1	-50	18	33	83,33	51	76	49,02
Bács	149	5	7	40	40	41	2,50	82	101	23,17
Békés	85	2	2	0	18	27	50	65	56	-13,85
Borsod	124	4	5	25	23	35	52,17	58	84	44,83
Csongrád	120	1	5	400	30	35	16,67	54	80	48,15
Fejér	85	5	3	-40	28	21	-25	83	61	-26,51
Győr	126	8	6	-25	35	41	17,14	88	79	-10,23
Hajdú	125	3	4	33,33	28	25	-10,71	100	96	-4
Heves	80	2	6	200	18	16	-11,11	39	58	48,72
Komárom	69	2	1	-50	16	17	6,25	36	51	41,67
Nógrád	35	0	0	0	10	4	-60	30	31	3,33
Pest	307	7	15	114,29	51	83	62,75	209	209	0
Somogy	60	2	0	-100	20	14	-30	62	46	-25,81
Szabolcs	130	3	4	33,33	30	33	10	88	93	5,68
Szolnok	84	9	6	-33,33	28	16	-42,86	71	62	-12,68
Tolna	48	2	6	200	15	14	-6,67	35	28	-20
Vas	87	0	1	100	18	23	27,78	48	63	31,25
Veszprém	97	3	4	33,33	25	23	-8	77	70	-9,09
Zala	73	0	2	200	5	18	260	27	53	96,30
Összesen:	2 453	68	82	20,59	549	600	9,29	1 632	1 771	8,52



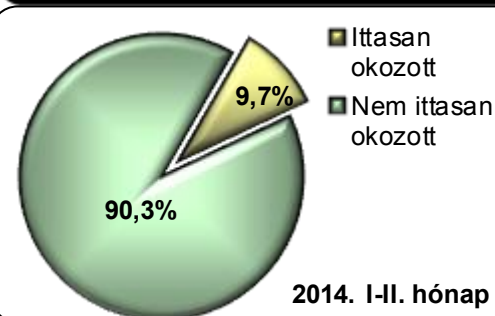
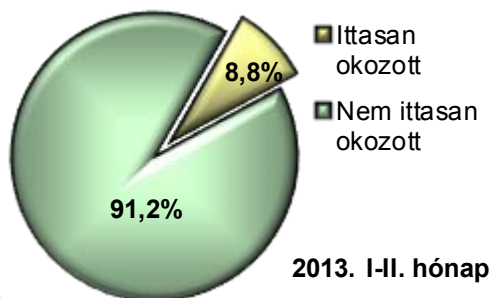
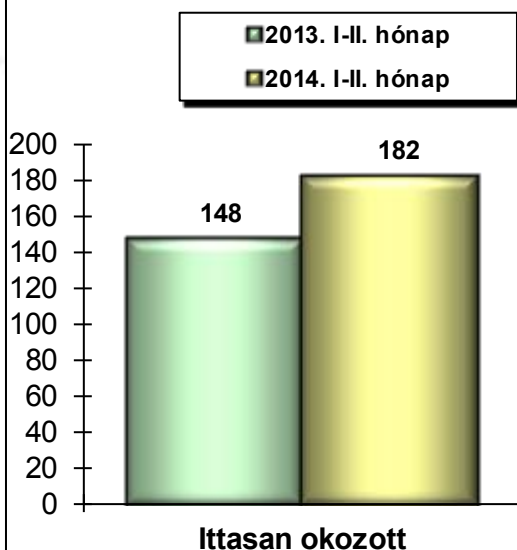


Ittasan okozott Személy sérüléses közúti közlekedési balesetek megoszlása

2014. I-II. hónap

Megyék	Balesetek száma 2013.	Ittasan okozott	Arány (%)	Balesetek száma 2014.	Ittasan okozott	Arány (%)	Dinamika (%)
Budapest	357	16	4,48	384	22	5,73	37,50
Baranya	47	1	2,13	64	5	7,81	400
Bács	89	14	15,73	109	19	17,43	35,71
Békés	75	11	14,67	69	8	11,59	-27,27
Borsod	70	8	11,43	97	11	11,34	37,50
Csongrád	69	5	7,25	86	8	9,30	60
Fejér	76	3	3,95	65	6	9,23	100
Győr	97	12	12,37	102	14	13,73	16,67
Hajdú	97	9	9,28	90	7	7,78	-22,22
Heves	44	1	2,27	55	7	12,73	600
Komárom	43	3	6,98	57	10	17,54	233,33
Nógrád	30	3	10	25	3	12	0
Pest	187	16	8,56	209	18	8,61	12,50
Somogy	59	8	13,56	47	4	8,51	-50
Szabolcs	89	9	10,11	110	11	10,00	22,22
Szolnok	76	8	10,53	68	6	8,82	-25
Tolna	36	2	5,56	39	2	5,13	0
Vas	44	6	13,64	70	2	2,86	-66,67
Veszprém	72	10	13,89	74	6	8,11	-40
Zala	29	3	10,34	60	13	21,67	333,33
Összesen:	1 686	148	8,78	1 880	182	9,68	22,97

Ittasan okozott balesetek

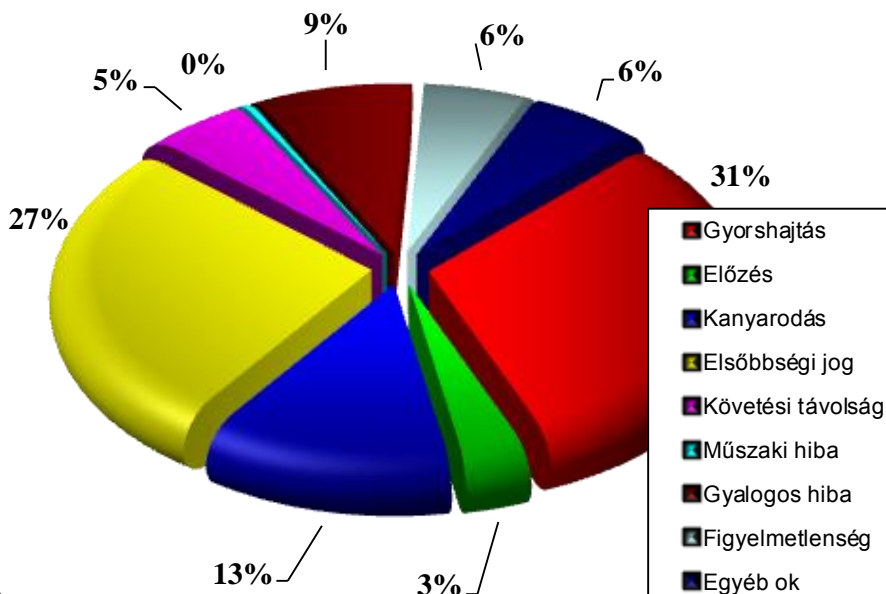




Személy sérüléses közúti közlekedési balesetek okai 2014. I-II. hónap

Megyék	Balesetek okai								
	Gyorshajítás	Előzés	Kanyarodás	Elsőbbségi jog	Követési távolság	Műszaki hiba	Gyalogos hiba	Figyelmetlenség	Egyéb ok
Budapest	54	4	68	133	33	0	57	14	21
Baranya	23	2	4	11	1	1	7	1	14
Bács	33	5	15	29	5	1	10	7	4
Békés	21	3	10	23	5	0	3	2	2
Borsod	35	5	8	17	4	1	14	8	5
Csongrád	23	4	10	30	2	0	5	9	3
Fejér	34	2	4	14	3	0	4	1	3
Győr	33	5	13	23	10	1	5	7	5
Hajdú	19	5	10	25	6	1	8	6	10
Heves	29	0	2	11	1	0	3	6	3
Komárom	25	1	9	13	3	0	5	1	0
Nógrád	12	1	1	6	1	0	4	0	0
Pest	71	7	31	52	9	2	12	16	9
Somogy	19	2	5	10	0	0	1	5	5
Szabolcs	32	5	12	35	3	0	6	9	8
Szolnok	20	3	14	18	5	0	5	2	1
Tolna	13	3	5	10	1	0	0	4	3
Vas	25	0	3	22	3	1	7	3	6
Veszprém	35	4	9	16	4	0	1	1	4
Zala	32	2	7	4	2	0	3	5	5
Összesen:	588	63	240	502	101	8	160	107	111

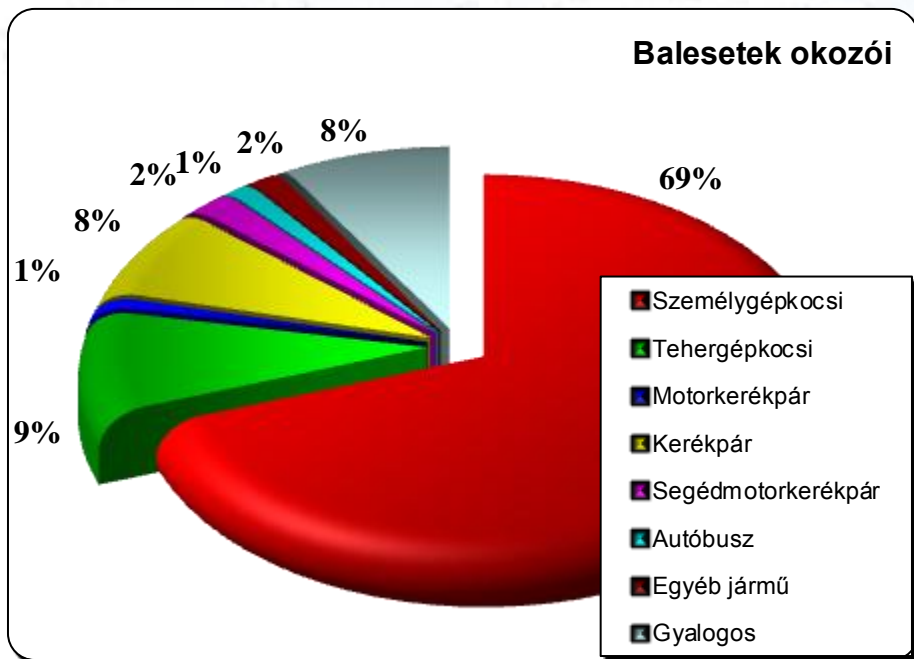
Balesetek okai





Személyérüléses közúti közlekedési balesetek okozói 2014. I-II. hónap

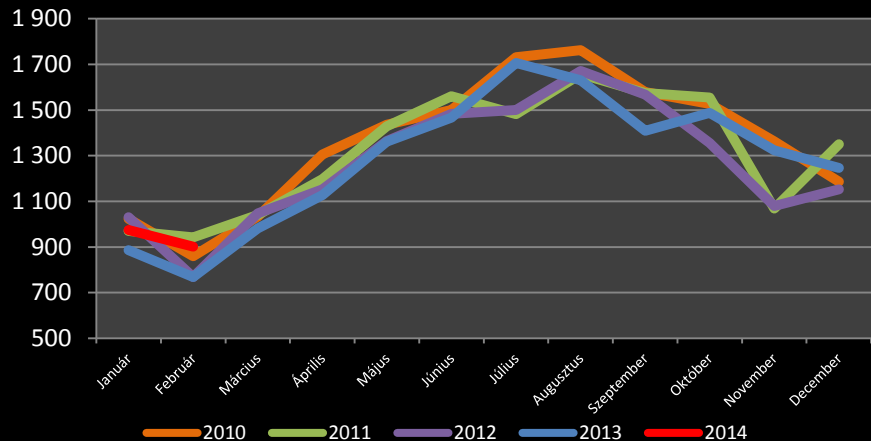
Megyék	Balesetek okozói							
	Személygépkocsi	Tehergépkocsi	Motorkerékpár	Kerékpár	Segédmotorkerékpár	Autóbusz	Egyéb jármű	Gyalogos
Budapest	269	21	2	14	9	9	3	57
Baranya	44	5	2	3	0	3	0	7
Bács	71	14	1	9	3	0	1	10
Békés	41	8	1	12	4	0	0	3
Borsod	54	16	0	4	2	3	4	14
Csongrád	54	2	1	15	3	1	5	5
Fejér	49	6	0	5	0	1	0	4
Győr	75	8	0	11	1	1	1	5
Hajdú	59	7	1	11	0	1	3	8
Heves	41	5	0	4	1	1	0	3
Komárom	42	4	1	4	1	0	0	5
Nógrád	18	1	1	0	0	1	0	4
Pest	159	22	0	7	5	1	3	12
Somogy	35	2	0	7	1	0	1	1
Szabolcs	78	8	3	11	2	1	1	6
Szolnok	41	11	1	8	1	0	1	5
Tolna	30	3	0	4	1	0	1	0
Vas	45	12	0	6	0	0	0	7
Veszprém	56	6	1	4	4	1	1	1
Zala	44	3	0	6	0	0	4	3
Összesen:	1 305	164	15	145	38	24	29	160



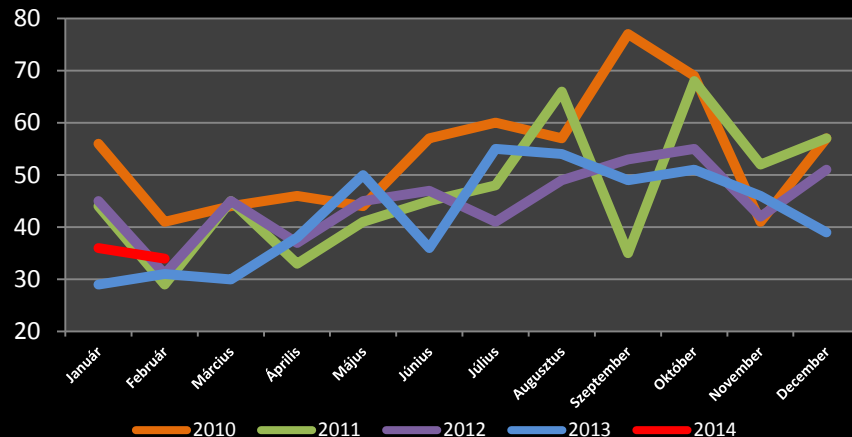


Személyi sérüléssel közúti közlekedési balesetek alakulása 2010-2014 havonta

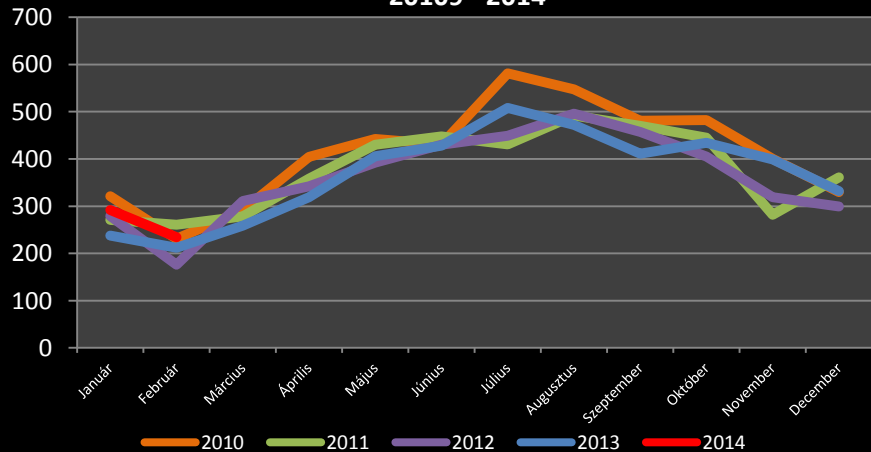
Személyi sérüléssel balesetek alakulása havonta
2010 - 2014



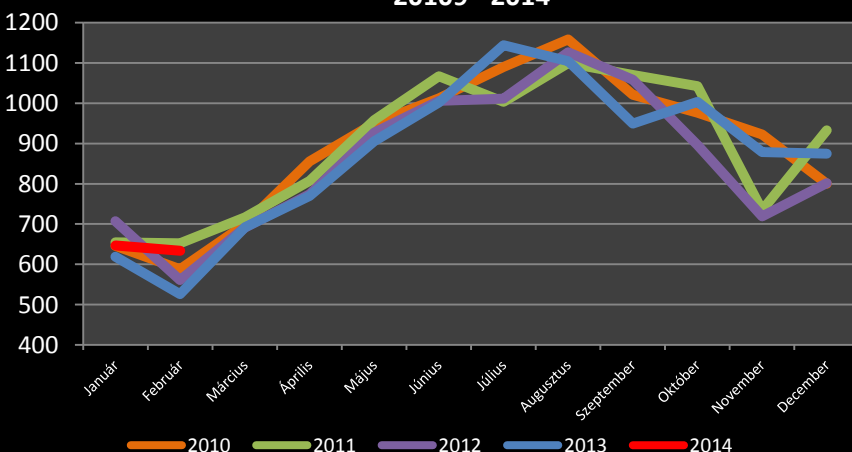
Halálos balesetek alakulása havonta
2010 - 2014



Súlyos sérüléssel balesetek alakulása havonta
2010 - 2014



Könnyű sérüléssel balesetek alakulása havonta
2010 - 2014





2014. február

2014



1 880

2013



1 686

2012



1 799

2011



1 912

2010



1 883